



## Der Bauplatz

auf dem Bauplatz ~~to~~ bauen wir Hütten aus Paletten.  
Jede Hütte hat einen Hütten Patel.

Wir haben viel Spaß beim Hütten bauen.  
Der Hüttenbau ist für die Kinder Spaß  
und Spiel. Auf dem Bauplatz ~~dürfen~~ dürfen wir  
nicht rennen und die Hämmer nicht rumschleudern.  
Man tut sich auf dem Bauplatz ~~Man~~ manchmal  
manchmal weh. Man kann sich auch  
Hämmer und legen ausleihen.

~~Am~~ Es gibt große und kleine  
Hütten. Es gibt immer eine Betreuer  
Hütte. Immer ~~se~~ wenn die Kinder  
Hilfe brauchen ~~se~~ helfen die Betreuer  
~~ihm~~ ihnen und guken ob sie  
stabil ~~ist~~ sind. Zum schlus guken die  
Betreuer ~~se~~ welche Hütte am ~~schdab~~  
schdabilsten ist. Die ~~se~~ Gewinner gehen ein  
Eis Essen.



~~Die Übernachtung~~

Die Übernachtung  
Am 19 (Freitag) haben wir in der Sporthalle übernachtet und haben  
eine Nachtwanderung gemacht. ~~Schon~~ Davor hatten wir einen  
normalen AWO Tag. Am Abend haben wir unsere Schlafsachen  
ausgepackt und wurden für die Nachtwanderung zusammen gerufen.

Dann wurden wir nach Alter ~~eingesetzt~~ eingeordnet. Wir warteten  
bis wir an der Reihe waren. Desdo älter desdo gruselig wurde  
die Nachtwanderung. Wir mussten Zahlen finden um einen  
Schatz zu öffnen und der Hexe Ursulla helfen.

Wir haben Stockbrot und ~~Marschmetz~~ gemacht. Man  
dürfte ~~sollen~~ so lange wach bleiben wie wir wollten.  
Am nächsten Tag sind wir um 7:00 Uhr. Unsere Eltern holten  
uns um 9:00 Uhr ab.





# Die Fahrschule



Am Donnerstag den 16. 7. 2024 waren wir auf dem hinterhof von der Feuerwer. Da hat der Herr Buchner mit einem richtig kullen und & schönes Auto geschanden. Wir durften alleine mit dem Auto fahren. Wir müsten versuchen über 3 Luftkerlons zu fahren. Der Herr Buchner hat gebrennt und ganz gegeben. Es war kull.





# Die Fahrt Schule Buchner

Hate waren wir bei die Fahrschule  
Buchner. Wirdtten mit Hr. Buchners  
Auto über Wasser bomben fahren.  
Unsere aufgabe war es alle Wasser bomben  
mit seinen  
es hat uns sehr <sup>Auto</sup> viel  
vielen dank an Herr Buchner, zu Spaß gemacht!  
Lisa ♥ Leni ♥





## Antrag Tee

Liebe Küche,

wir würden einen Vorschlag  
einreichen, in Bezug des Tees.

Wir würden uns wünschen das  
der Waldfruchttee (denn wir  
Abends immer bekommen), auch  
ganztags im großen Kanister  
zur Selbstbedienung ~~ist~~ angeboten  
wird. Da viele Kinder diesen Tee  
mehr mögen, wollten wir einfach  
mal nachfragen :)

Ihre AWO-Kinder ♡

Dafür sind:

Julia	Tabex	Jana	Lisa	Milena Louisa	Marie
Emma	Emily	Cosi	Jette	Isk	
Jule	Hannah	Jana M.	Lena S.	Viktorian D.	
Lea	Lena	Paul	Mia	Pepe	
Emily	Maxie	Leo	Anabelle	#BeDifferent	
Gina	Leni	Jonathan			

**SALOMON**  
FoodWorld

Impulse. Erfolg. Emotionen.





Heute stand bei uns die die Lagerolympiade in Idar-Oberstein an. Dort mussten wir in Teams verschiedene Aufgaben meistern und so möglichst viele Punkte erreichen.

Unter anderem gab es eine Rodeo-Tigerente und eine Wasserrutsche.


Nach einer kurzen Mittagspause, in der wir uns mit Hotdogs gestärkt haben, ging es dann weiter mit den Minispielen, bei denen wir unsere Geschicklichkeit und unser Wissen über Tiere auf die Probe stellen mussten.

Als es dann bei der Siegerehrung hart auf hart kam, gewann Bad Ems Team II den ersten Preis und somit zwei Kisten voller Süßigkeiten. Dazu

beigetragen haben Nele Kroll, Lea Bartoszek, Julia Borchert, Cosima Klein, Valentin Kindsvater, Filip Petkovic, Emily Kögler-Göttel und Maximilian Brimster. Auch Bad Ems Team I hat mit großem Erfolg teilgenommen. Dazu gehören Jana Kroll, Tabea Oster, Jette Wolf, Ole Ladda, Luis Fasel, Matan Weber, Viktorian Denk und Lewin ~~Am~~badtschiski. Wir bedanken uns

auch bei den Betreuern Sina (Team II), Angiii (Team II), Alica (Team I) und Eri (Team I), die uns tatkräftig angefeuert und unterstützt haben.

von Cosima Klein





# Kunterbunter Bastelspaß

Im Bastelzelt mit Mine, Ela, Antonia (Toni), Renny und Mandy haben wir viel Spaß. Dort wird viel gemacht, zum Beispiel: Bügelperlen, Stiftehalter, Handyhalter, Batiken, Feen Häuser, Gips-abdrücke, Slime, Loom-Bänder, Blumen gezaubert, mit Wolle geflochten, Geburtstagskarten gebastelt sowie Knetfiguren hergestellt. Wir hatten bei all diesen kreativen Dingen sehr viel Freude dabei diese herzustellen.

Die Awo-Kinder bedanken sich herzlich bei dem Bastelzelt-Team.

Romy Krügel

## Imker Dausenow

Nach einer Stärkung beim Frühstück, ging es mit dem Zug los nach Dausenow.

Beim Imker angekommen wurden wir direkt herzlich empfangen. Dann bekamen wir die 1. Infos: was Bienen essen, welche Arten im Stock leben oder wie man eine Königin erkennt. Außerdem gab es Bilder zum Anschauen. Danach hat jeder einen Imker-anzug bekommen und wir sind zu den Bienenvölkern gegangen, wo wir Warben sehen konnten und auch mal selbst ein Abteil halten durften. Später konnten wir vorsichtig den Wachs der Bienen anfassen.

Bevor es mit dem Zug wieder zurück ging durften jeder noch Honig probieren.

Vielen Dank





# Die Druckerei

wir sind um 13.30 Uhr mit 8 Kindern und 3 Betreuern los gefahren ins Druckhaus Koblenz. Als wir angekommen sind wurden wir begrüßt. Dann sind wir rein gegangen und nach einer kurzen Einführung wurde uns gezeigt wie die Zeitung gedruckt werden. Auch der Vorgang des trocknens der Zeitung wurde uns erklärt. Uns wurde erklärt das jährlich über 1000 Tonnen Papier verbraucht wird aber es wird immer wieder recycelt wird. Auch die unterschiedlichen Papierstärken wurden uns erklärt. Es war für uns alle interessant zu sehen wie eine Zeitung hergestellt und gedruckt wird. Mit all unserem neuem Wissen machten wir uns wieder zurück ins Camp.

